


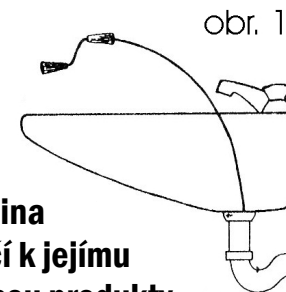
čistící (kanalizační) pružina



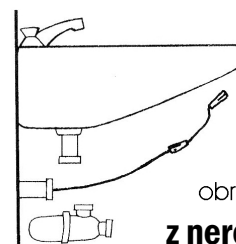
Nejrychlejším způsobem vyřeší váš problém s ucpaným odtokem.

Použití čistící pružiny:

Za stálého otáčení proti směru hodinových ručiček zaveďte pružinu do ucpaného potrubí dokud se nezarazíte o překážku. Pokud ji tvoří pouze sraženina (např. kávová sedlina, papír, atd.) stačí k jejímu odstranění pouze tlak pružiny. Pokud jsou produkty, tvořící ucpávku hustší (např. tkanina, apod.) musí se do ní tlakem a za stálého otáčení, hrot pružiny zatlačit. Následně je třeba čistící pružinu i s předmětem, který ucpání odpadu způsobil, opatrně vytáhnout a tím odstranit.



V případě, že je překážka ještě v samotném odpadu, zaveďte pružinu podle obr. 1. Pokud se nachází dále v odpadním



potrubí, odstraňte tělo odpadu (sifonu) a čistící pružinu zaveďte přímo do odpadního potrubí (obr. 2).

Čistící pružina je omyvatelná, vyrobená z nerezové ocelové spirály a potažena plastovým krytem. Je naprosto nepostradatelným pomocníkem při udržení průchodnosti odpadních cest umyvadel, van a WC keramiky v domácnosti.